

Vice-Reitoria- USP

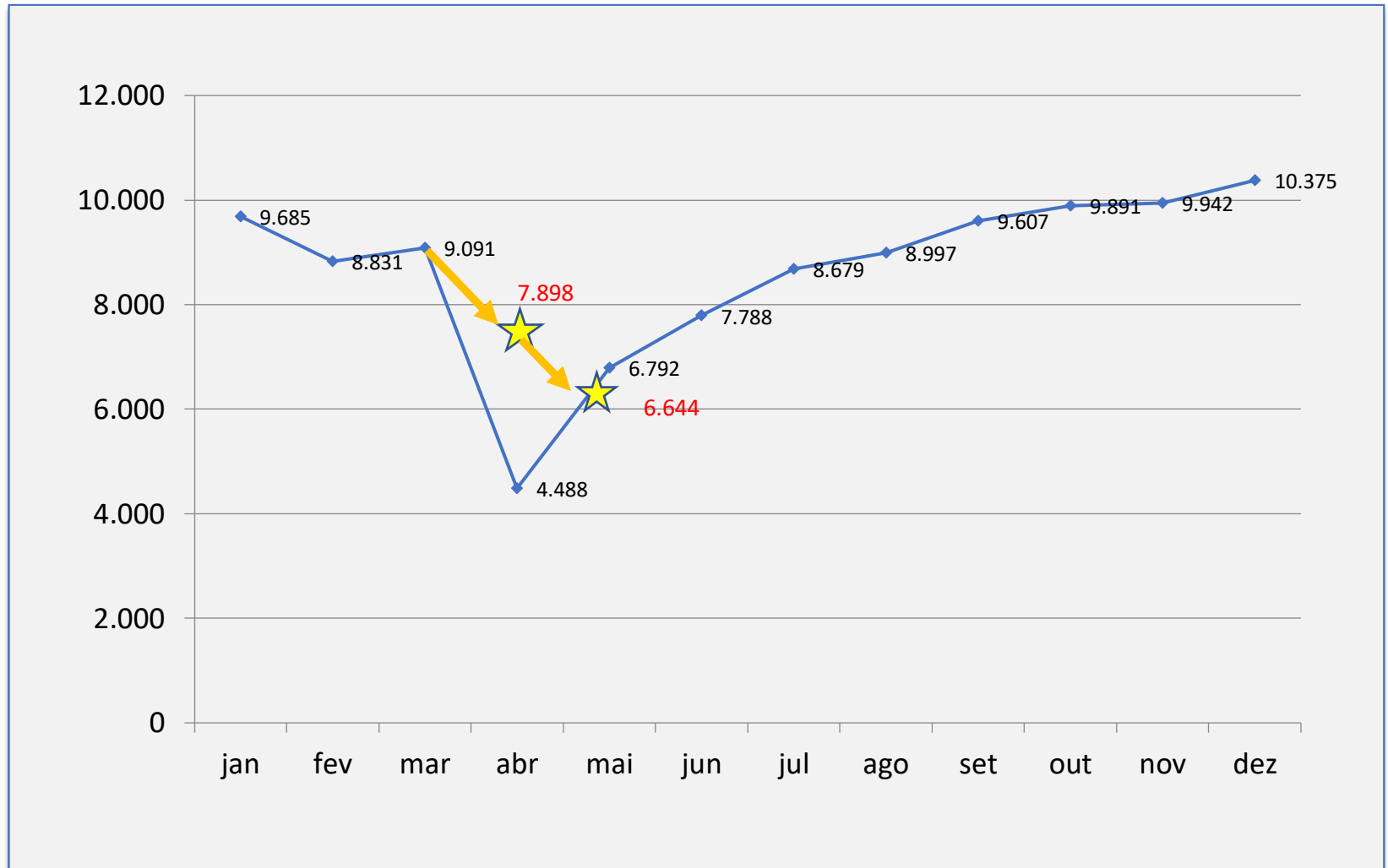
Coordenadoria de Administração Geral (CODAGE)

Evolução do Orçamento/Arrecadação ICMS
Ambiente da Administração – covid-19

Reunião de Dirigentes

17/06/2020

Projeção da Arrecadação do ICMS de São Paulo em 2020 (R\$ milhões) - SEFAZ



PLANILHA CRUESP

MÊS	ICMS LÍQUIDO PREVISTO EM R\$ 1,00	LIBERAÇÕES FINANCEIRAS DO ESTADO (EM R\$)			
		TOTAL	UNIVERSIDADE		
			UNESP	UNICAMP	USP
JAN	9.816.673.415	1.003.709.127	245.913.980	230.297.231	527.497.916
FEV	9.013.584.414	849.992.273	208.252.548	195.027.485	446.712.240
MAR	9.133.134.417	856.566.450	209.863.256	196.535.905	450.167.289
ABR	7.898.334.434	747.028.104	183.025.788	171.402.750	392.599.566
MAI	6.644.541.425	625.140.492	153.162.687	143.436.102	328.541.703
TOT.ACUM.	42.506.268.105	4.082.436.446	1.000.218.259	936.699.473	2.145.518.714

PLANILHA CRUESP

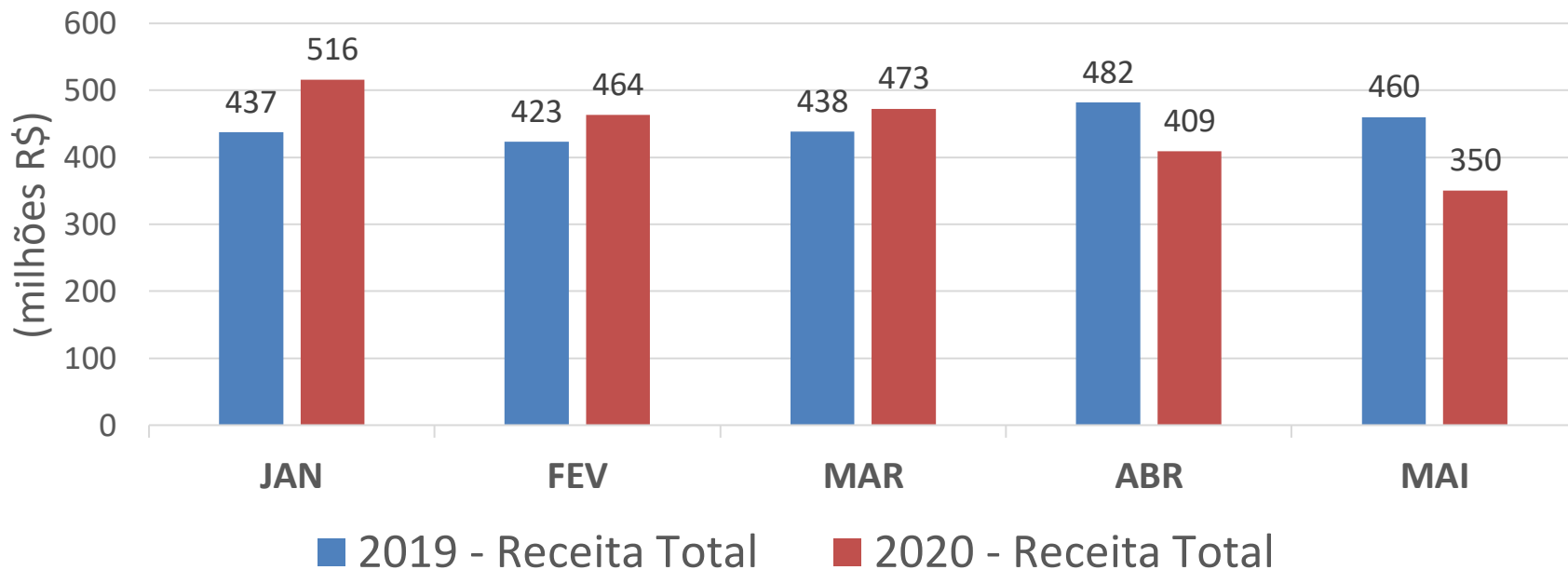
VALORES BRUTOS DA FOLHA DE PAGAMENTO (EM R\$)			
TOTAL	UNIVERSIDADE		
	UNESP	UNICAMP	USP
754.530.236	183.292.776	173.029.733	398.207.727
750.630.442	184.184.814	183.435.147	383.010.481
732.609.964	173.202.654	178.319.807	381.087.503
746.401.292	179.144.673	179.080.984	388.175.635
761.069.938	179.144.673	180.402.185	401.523.080
3.745.241.872	898.969.590	894.267.856	1.952.004.426

PLANILHA CRUESP

TOTAL %	UNIVERSIDADE			MÊS
	UNESP %	UNICAMP %	USP %	
75,17	74,54	75,13	75,49	JAN
88,31	88,44	94,06	85,74	FEV
85,53	82,53	90,73	84,65	MAR
99,92	97,88	104,48	98,87	ABR
121,74	116,96	125,77	122,21	MAI
91,74	89,88	95,47	90,98	TOT.ACUM.

TOTAL %	UNIVERSIDADE			MÊS
	UNESP %	UNICAMP %	USP %	
75,17	74,54	75,13	75,49	JAN
81,20	80,91	83,81	80,19	FEV
82,57	81,42	86,00	81,60	MAR
86,32	84,98	89,99	85,33	ABR
91,74	89,88	95,47	90,98	MAI
91,74	89,88	95,47	90,98	TOT.ACUM.

Receitas USP 2019 vs 2020

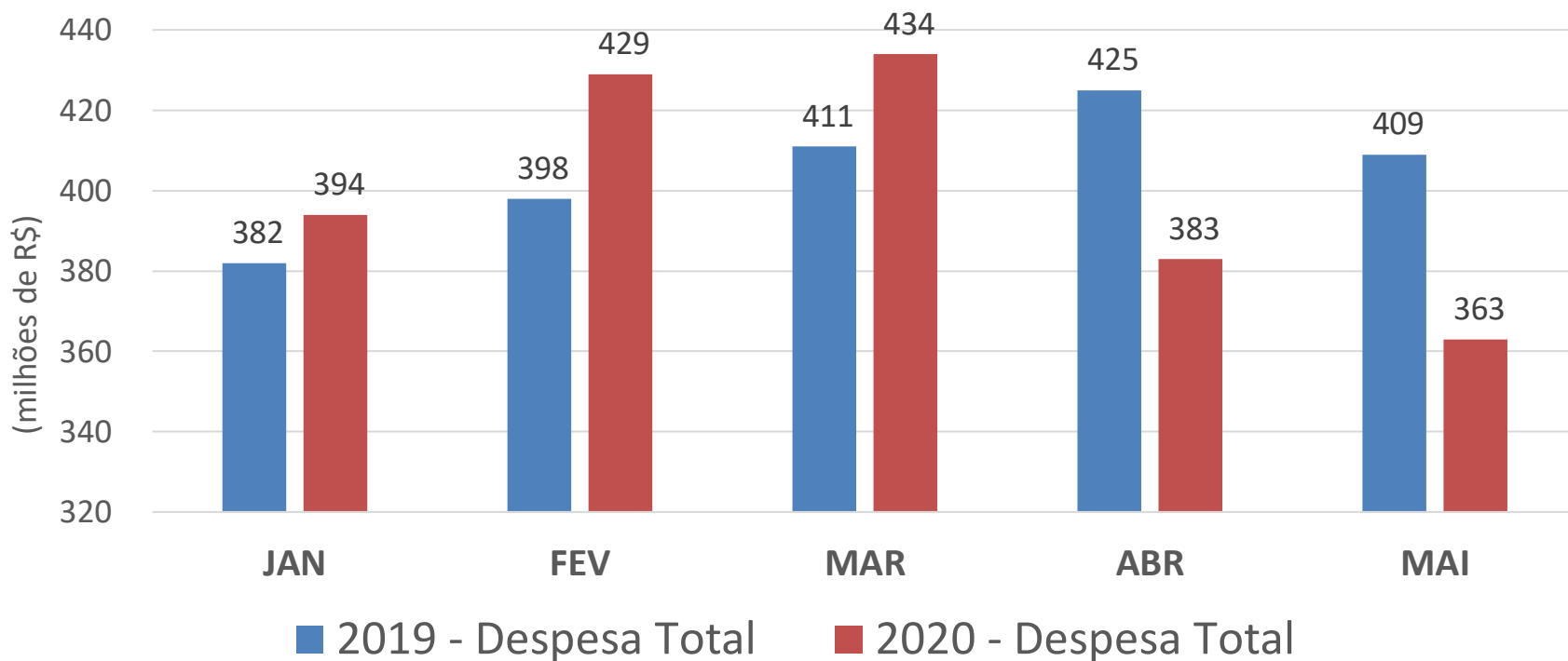


Total 2019 = 2.240,5

-29 milhões

Total 2020 = 2.211,6

Despesas USP 2019 vs 2020

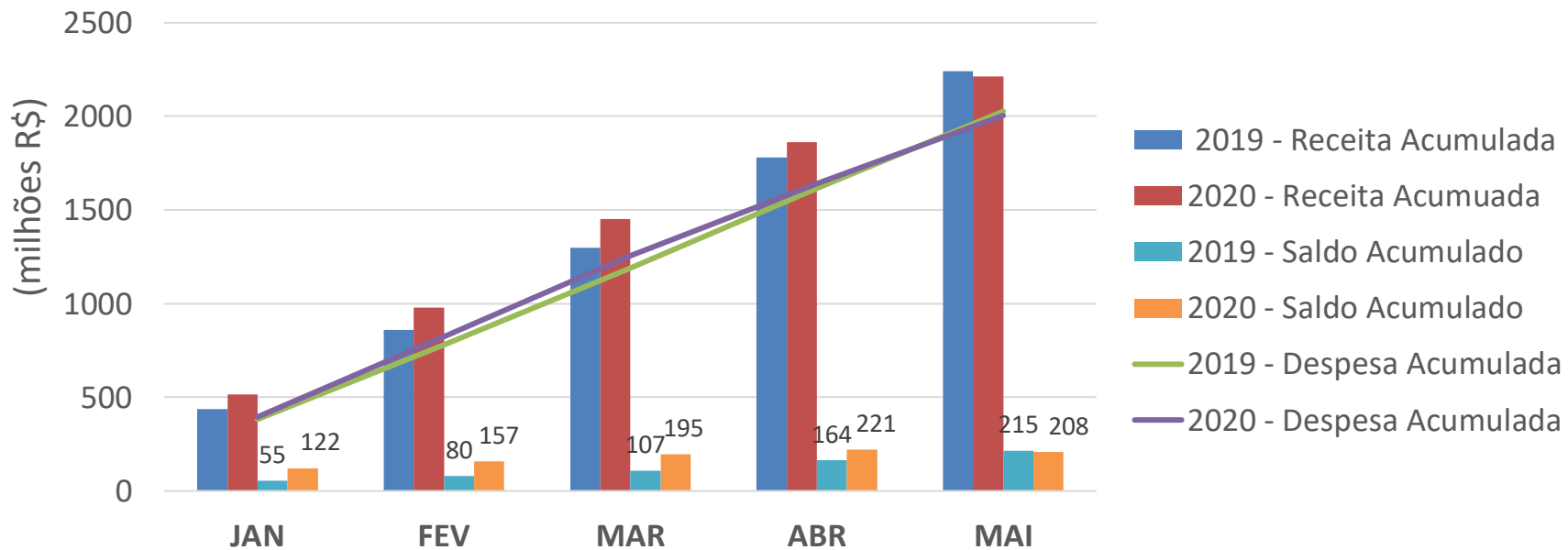


Total 2019 = 2.024,2

-20,7 milhões

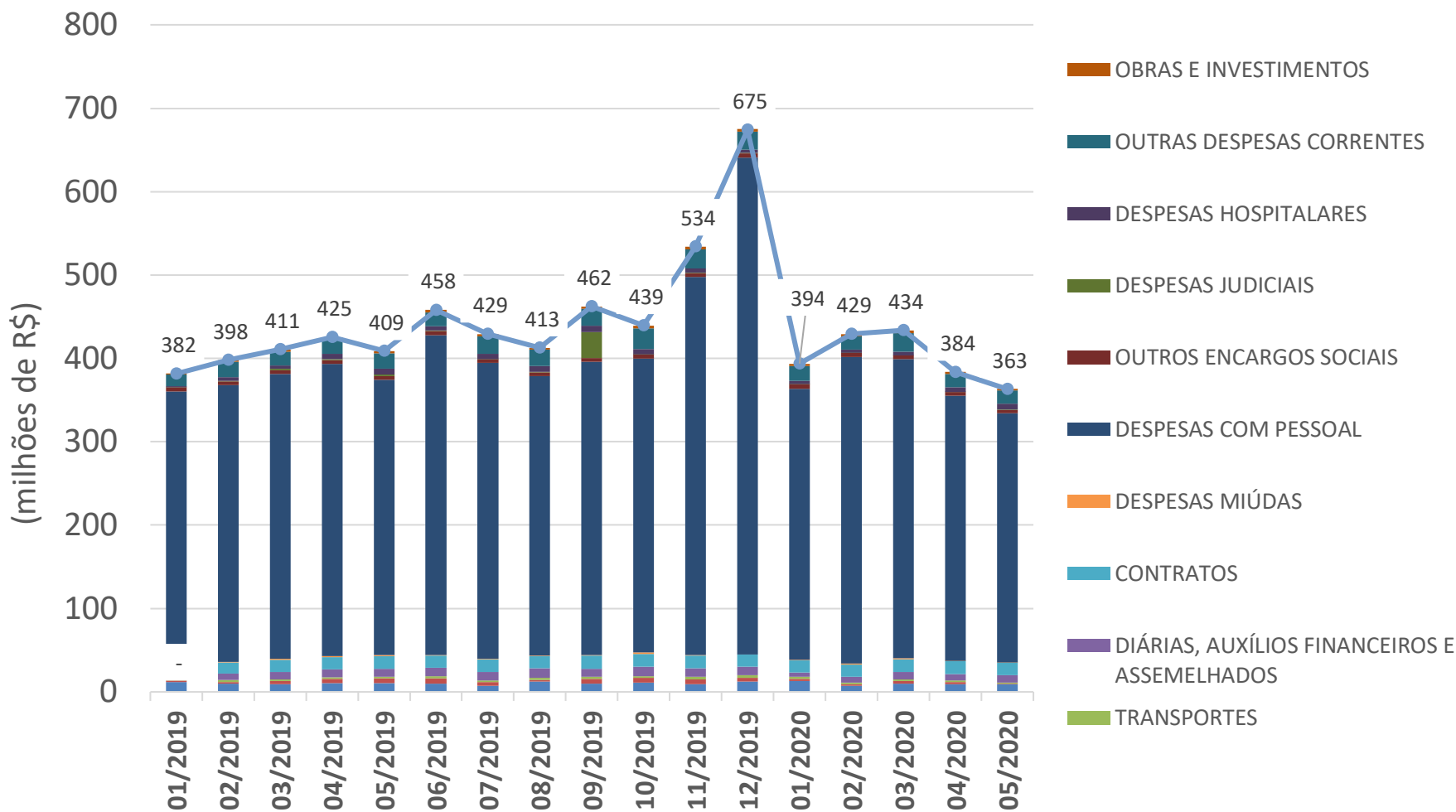
Total 2020 = 2.003,5

Evolução do Fluxo Financeiro Acumulado USP 2019 vs 2020

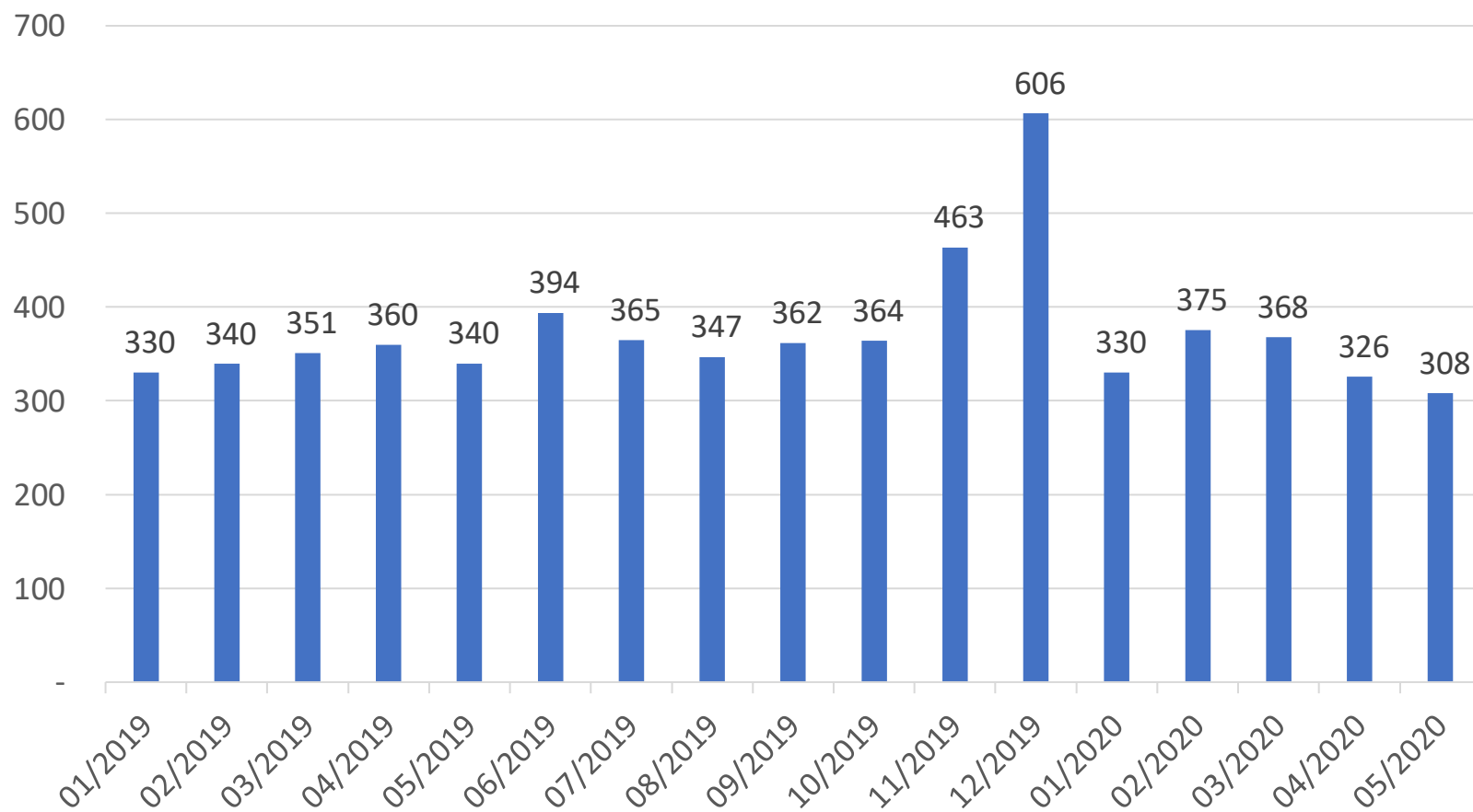


Total 2019 = 216
- 8 milhões
Total 2020 = 208

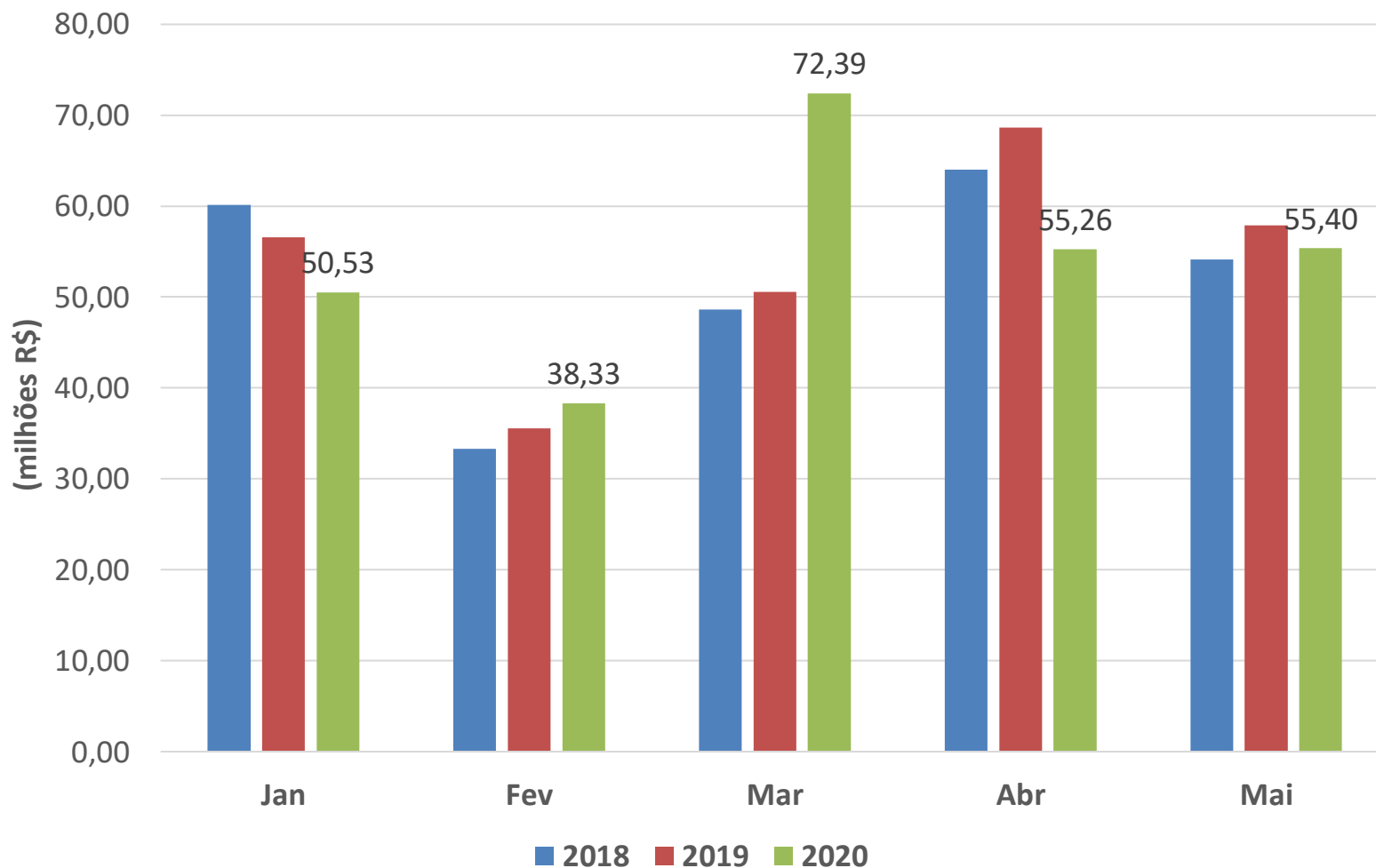
Evolução Despesas USP



Pessoal



Custeios & Investimentos



Portaria GR -7.639 de 22-5-2020

Dispõe sobre medidas de fiscalização e controle dos contratos administrativos firmados pela USP em razão da situação de emergência e estado de calamidade pública decorrentes do coronavírus

- Manutenção integral
- Redução consensual
- Redução unilateral (limite de 25%)
- Não aplicação de multa por inexecução (justificada)
- (Serviços Contínuos) Pagamento indenizatório (MP 927)
- Termos aditivos (termo padrão) anuência da PG

Escola USP - DRH
Treinamentos a distância

17 de Junho
Não perca!

Encontro com Dirigentes

Público Alvo: Dirigentes e vice-dirigentes das Unidades

Modalidade: a distância – Google Meet

Recursos: Inscrição previa

Gravação do evento para possível transposição do conteúdo para outros formatos (apostila ou conteúdo on-line)

Parceiros: PG, Superintendências, Agências, CERT

Datas: Quartas-feiras

Horário: 14h às 16h

Situação atual: organização e divulgação